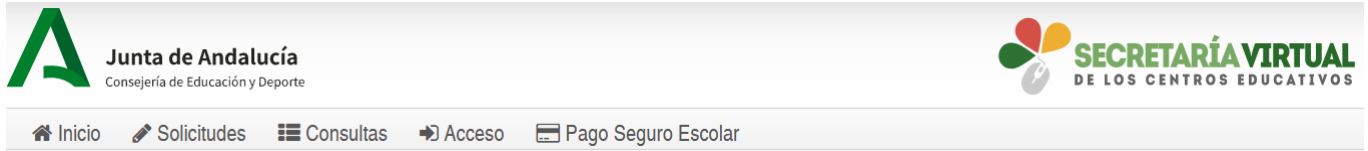


MATRÍCULA TELEMÁTICA

PLAZO DEL 1 AL 11 DE JULIO

Junta de Andalucía
I.E.S. "CARLOS CANO"
LOS BARRIOS (CÁDIZ)

PASO 1 Acceda a la Secretaría Virtual de la Junta de Andalucía. Puede pinchar en el siguiente enlace o escribir en el buscador de Google: [Secretaria Virtual de la Junta de Andalucía.](#)

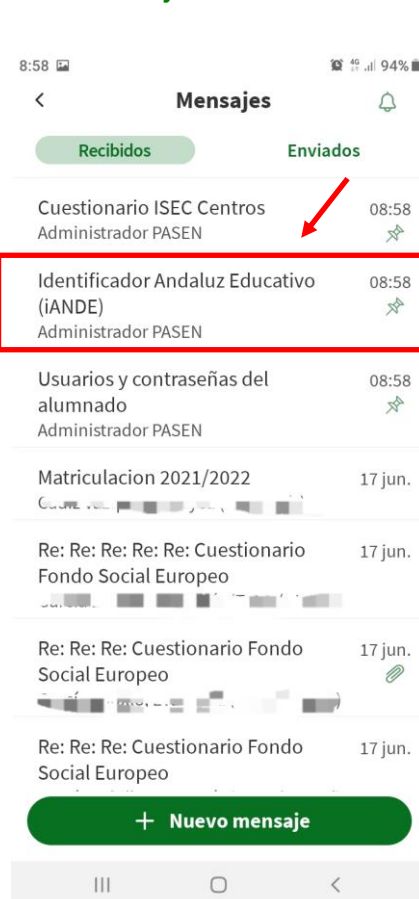


PASO 2 Acceso al trámite. Acceda al trámite con su **Clave iANDE**, una clave que se ha enviado a todas las familias por **iPasen** y que pueden encontrar en la sección de **"Mensajes"**:

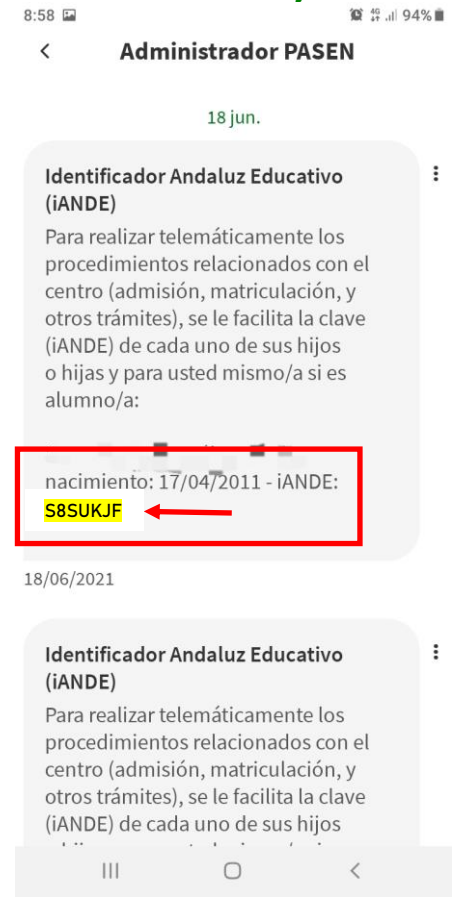
1. En la nueva versión de iPasen, pinchar en "Mensajes":



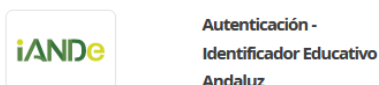
2. En la lista de mensajes, pinchar en el mensaje de la clave iANDE:



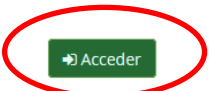
3. Encontrará una clave para cada uno de sus hijos:



Una vez tengan la clave iANDE, pulsen en "ACCEDER" en la Secretaría Virtual.



Acceda al trámite usando la clave iANDE.



PASO 3 Revisar los datos personales. Revise todos los datos y cuando estén correctos pulsen **GUARDAR** y luego **SIGUIENTE** para continuar.

PASO 4 Datos de la Solicitud. MATRÍCULA. (OBLIGATORIO)

1. Leer con atención el documento “**RECOMENDACIÓN ASIGNATURAS**” que se incluye.
2. Pinchar en **RELLENAR** junto a “Matrícula Educación Secundaria Obligatoria”.
3. Elegir si desea cursar estudios bilingües. (Si el alumno/a comenzó estudios bilingües, debe continuar y debe pulsar el “SI”)
4. Debe elegir las asignaturas optativas en ORDEN DE PREFERENCIA pulsando el símbolo: ⊕
5. Escoger Religión o Atención Educativa/Valores Éticos.
6. **Otros datos de interés:** cumplimentar datos de enfermedades, alergias, etc.
7. Subir una fotografía del alumno/alumna. IMPORTANTE: **dicha fotografía debe ser actual, sólo del rostro y con un fondo blanco.** (Recomendamos foto carné)
8. Pinchar en **GUARDAR** y la página volverá al menú anterior de Datos de la Solicitud.

HASTA AQUÍ, LA MATRÍCULA YA ESTÁ CUMPLIMENTADA, PERO AÚN NO ESTÁ PRESENTADA.

PASO 5 Datos de la Solicitud. SERVICIO DE COMEDOR. (OPCIONAL)

Se pinchará en **RELLENAR** sólo si estás interesado en Comedor Escolar y luego **GUARDAR**.

PASO 6 Datos de la Solicitud. TRANSPORTE ESCOLAR. (OPCIONAL)

Se pinchará en **RELLENAR** sólo si vives en Palmones y tienes autorizado el uso del servicio de transporte escolar. Luego **GUARDAR**.

PASO 7 Cuestionario Fondo Social Europeo. (OBLIGATORIO)

PASO 8 Datos de la Solicitud. AUTORIZACIONES. (OBLIGATORIO)

1. Pinchar en **RELLENAR**.
2. Cumplimentar los datos de las personas autorizadas a recoger al alumno/alumna del centro.
3. Autorizar el uso de imagen o la voz.
4. Finalmente pinchar en **GUARDAR**.
5. Teniendo toda esta parte cumplimentadas, pinchar en **SIGUIENTE**.

PASO 9 PAGO DEL SEGURO ESCOLAR. (OBLIGATORIO para 3ºESO, 4º ESO y Bachillerato)

- Para abonar el seguro escolar sólo necesitan una tarjeta de crédito y pulsar en “**PAGAR**”.
- El pago del seguro escolar es obligatorio para 3º ESO, 4º ESO y Bachillerato. Si no lo abonan a través de la Secretaría Virtual, tendrán que abonarlo en el mes de septiembre cuando comience el próximo curso.
- A los de 1º ESO y 2º ESO no les aparecerá este paso.

AMPA: si quieren hacerse socio del AMPA, encontrarán la solicitud en la matrícula con las instrucciones. Deben enviar solicitud y justificante de pago a ampabacinete3@gmail.com

La Secretaría de nuestro centro tendrá algunas citas disponibles para que las familias acudan a realizar la matrícula telemática con nuestros administrativos. Rogamos que soliciten cita sólo en causas excepcionales y de fuerza mayor ya que no se disponen de muchas citas y podemos quitar la oportunidad a familias que realmente lo necesitan. Para solicitar cita llamen al 600 160 150.